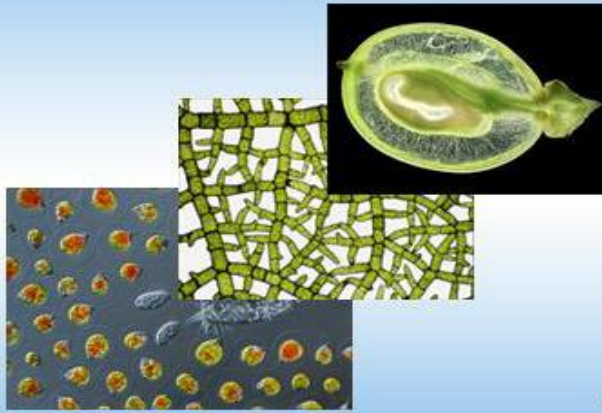


# 生物显微镜 Biological Microscope LH2600

## 生物显微镜

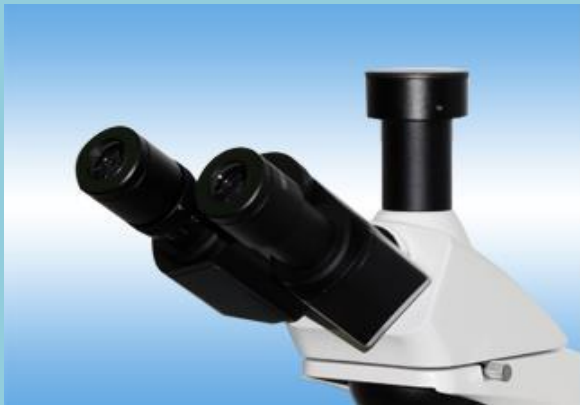
——卓越的光学品质与操作性能



LH2600



LH2600 生物显微镜采用优良的光学系统，可提供卓越的光学性能与产品系统升级，流线型设计理念与柔和的颜色搭配，使显微镜兼具美感，符合人机学设计理念，使操作更方便舒适，空间更广阔，可广泛应用于生物学、医学、工业、农业等领域，是医疗、教学、科研等单位的理想仪器。



### 观察系统

铰链式观察筒：双目观察筒，单视度可调，镜筒30°倾斜，舒适美观。三目观察筒，可连接摄影、摄像装置。目镜：WF10X大视野平场目镜，视场范围 $\Phi 18\text{mm}$ ，提供了宽阔平坦的观察空间。

人性化的设计，显微镜后背设置了便携式提手和绕线挂钩使搬动显微镜及电源线等线材的存放更方便。



### 聚光器

LED灯适用的聚光镜带视场光阑可使用LED照明方式(1W)或者选配卤素灯照明方式




LED



## 双层机械移动式台面

尺寸:135mmX125mm, 移动范围:75mmX35mm  
同轴齿轮传动, 载物台移动更舒适。  
内置式传动机构, 能有效防止因传动机构外露而伤及操作者。



## 聚光镜

阿贝聚光镜 NA. 1.25可上下升降可选配  
湿式暗场聚光镜和干式暗场聚光镜。

## 标准配置

目镜	10X 平场大视野目镜, 视场直径 $\Phi$ 18mm					
物镜	类 型	放大倍率	数值孔径	工作距离 mm	盖玻片厚度 mm	备 注
	消色差物镜	4X	0.10	37.38	0.17	
		10X	0.25	6.61	0.17	
		40X	0.65	0.64	0.17	
100X		1.25	0.194	0.17	弹簧浸油 (显微镜油)	
目镜筒	双目镜 30° 倾斜, 双目瞳距调节范围: 48~75mm。					
调焦机构	粗微调同轴调焦, 微动格值:0.002mm, 粗动松紧可调, 并带锁紧和限位装置, 载物台有效行程 0~20mm。					
转换器	四孔内向内定位式转换器。					
载物台	双层机械移动式(尺寸:125mmX135mm,移动范围:35mmX75mm)					
聚光系统	阿贝聚光镜, 带可变孔径光阑与滤色片座, 附加磨砂镜片, 聚光系统可上下升降。					
透射照明系统	高亮度白光 1WLED 照明, 亮度可调。					
主机电源	AC 100~240V 宽电压 (适用于 LED 照明)					

## 选配件

物镜	类 型	放大倍率	数值孔径	工作距离 mm	盖玻片厚度 mm	备 注
	消色差	20X	0.40	1.85	0.17	
		60X	0.85	0.2	0.17	
	平场消色差物镜	4X	0.10	17.90	0.17	
		10X	0.25	8.80	0.17	
		20X	0.40	8.60	0.17	
		40X	0.65	0.56	0.17	弹簧
60X		0.85	0.25	0.17	弹簧	
100X	1.25	0.33	0.17	0.17	浸油 (显微镜油)	
目镜	15X 平场大视野目镜, 视场直径 $\Phi$ 14mm					
目镜筒 (无限远系列)	双目镜, 三目镜 (目视与摄影分光比为: 100: 0), 双目瞳距调节范围: 48~75mm。					
目镜筒	三目镜 (目视与摄影分光比为: 100: 0), 双目瞳距调节范围: 48~75mm。					
转换器	五孔内向内定位式转换器					
聚光系统	插板式或转盘式相衬聚光镜, 干式与湿式暗场聚光镜。					
透射照明系统	可选配电池、视场光阑					
偏振观察系统	可选					



留辉科技  
Liu Hui science

重庆留辉科技有限公司

地址: 重庆市南岸区丹龙路88号

电话: 023-88695018

Email: 67873376@qq.com

网址: www.tx-17.com